

9) La taxe sur la valeur ajoutée

La taxe sur la valeur ajoutée (TVA) a été créée par une loi de 1954 sur la base des travaux d'un haut fonctionnaire français, Maurice Lauré. A cette époque, les entreprises étaient soumises à des taxes sur leur chiffre d'affaires, ou leur production, et ne pouvaient pas se faire rembourser la taxe grevant leurs propres achats, notamment leurs investissements. Cette taxation « *en cascade* », sur chaque entreprise intervenant entre le premier producteur et le consommateur, avait l'inconvénient de pénaliser les filières où interviennent successivement de nombreuses entreprises, par rapport à celles où de grandes sociétés sont intégrées de l'amont à l'aval. [Pour M. Lauré](#), elle avait également pour effet négatif de renchérir le coût des investissements puisque les taxes sur les équipements achetés n'étaient pas déductibles.

L'objectif était alors de remplacer ces taxes sur le chiffre d'affaires des entreprises par la taxe sur leur valeur ajoutée. La dernière taxe générale sur le chiffre d'affaires, la « *contribution sociale de solidarité des sociétés* », devait disparaître en 2017 mais elle a été maintenue pour les grandes entreprises.

La TVA a été adoptée par presque tous les pays de l'OCDE, les Etats-Unis constituant une exception notable, et plus particulièrement par l'Union européenne, en 1967, où sa mise en œuvre est harmonisée par des directives. Ses caractéristiques actuelles ont ainsi pour l'essentiel été définies dans une « *6^{ème} directive TVA* » datant de 1977, modifiée plusieurs fois depuis et refondue dans une nouvelle directive en 2006 ([n° 2006/112](#)).

Cette fiche présente les principales caractéristiques juridiques de la TVA, ses enjeux budgétaires et économiques ainsi que des éléments de comparaison internationale.

A) Les principales caractéristiques juridiques

1) [Les principes de base](#)

Toutes les personnes, physiques ou morales, exerçant de manière indépendante des activités économiques de commerce, de production de biens ou de prestation de services sont « *assujetties à la TVA* ». Toutefois, les personnes morales de droit public, comme les collectivités territoriales, ne sont pas assujetties pour leurs activités exercées dans l'intérêt général.

Les personnes assujetties doivent appliquer la TVA au prix hors taxes (HT) de leurs produits et facturer à leurs clients un prix « *toutes taxes comprises (TTC)* ». Elles sont « *redevables de la TVA* » qu'elles doivent prélever sur leurs clients pour le compte de l'Etat et reverser à celui-ci le mois suivant.

Les personnes assujetties payent la TVA facturée par leurs fournisseurs sur leurs achats courants de biens et services mais elles peuvent la déduire le mois suivant de la TVA due à l'Etat sur leurs propres ventes. Elles peuvent aussi déduire la TVA acquittée sur leurs achats

de biens et services destinés à être incorporés dans des immobilisations. L'investissement des entreprises, individuelles ou sous forme de sociétés, ne supporte donc pas de TVA. En conséquence, elles ne versent à l'Etat que la TVA sur la différence entre le montant de leurs ventes et celui de leurs achats, ce qui correspond à leur valeur ajoutée (nette des investissements) d'où l'appellation de taxe sur la valeur ajoutée.

Les exportations sont exonérées de TVA, mais les entreprises exportatrices, si elles sont assujetties, peuvent déduire la TVA payée sur leurs achats. Les importations sont soumises à la TVA, au même taux que les biens et services identiques produits en France, et l'importateur doit la verser à l'Etat. Une entreprise qui a acquitté la TVA sur ses importations peut ensuite la déduire de la TVA sur ses ventes qu'elle doit reverser à l'Etat.

Si le montant de la TVA prélevée par une entreprise sur ses ventes, qu'elle doit reverser à l'Etat, est inférieur à celui de la TVA déductible sur ses achats, y compris investissements et importations, la différence, le « *crédit de TVA* », est remboursée par l'Etat.

2) Les activités non soumises à la TVA et les « emplois taxables »

Certaines activités sont exonérées de TVA, par exemple : les activités d'enseignement ; les activités sanitaires ou médicales ; les œuvres sans but lucratif à caractère social ou philanthropique ; les locations de biens immeubles (mais l'achat d'un logement neuf est soumis au taux normal) ; une grande partie des activités bancaires et d'assurance.

Un « *assujetti partiel* » exerce à la fois des activités soumises et non soumises à la TVA. Il ne peut déduire la TVA sur ses achats qu'au prorata de ses ventes soumises à la TVA.

Les personnes morales dont les activités sont exonérées de TVA, totalement ou partiellement, sont soumises à la « *taxe sur les salaires* », assise sur leur masse salariale, au prorata de leurs activités non soumises à la TVA.

Si le chiffre d'affaires d'une entreprise est inférieur à un seuil de 83 000 € pour les activités de commerce et 33 000 € pour les prestations de services, elle bénéficie de la « *franchise en base* » : ses ventes sont exonérées de TVA, mais elle ne peut pas se faire rembourser la TVA sur ses achats.

Compte-tenu de ces exonérations et des possibilités de déduction de la TVA sur les achats, la TVA s'applique économiquement à une assiette, appelée « *emplois taxables* », constituée pour environ 60 % d'une partie de la consommation des ménages, pour environ 8 % de leurs investissements en logements neufs, pour environ 15 % d'une partie des achats de biens et services des entreprises (les non assujetties et assujetties partielles) et pour 16 % d'achats des administrations publiques.

3) Les taux de TVA

Depuis le 1^{er} janvier 2014, le « *taux normal* » de TVA est de 20,0 %. Il s'applique à environ 65 % des emplois taxables.

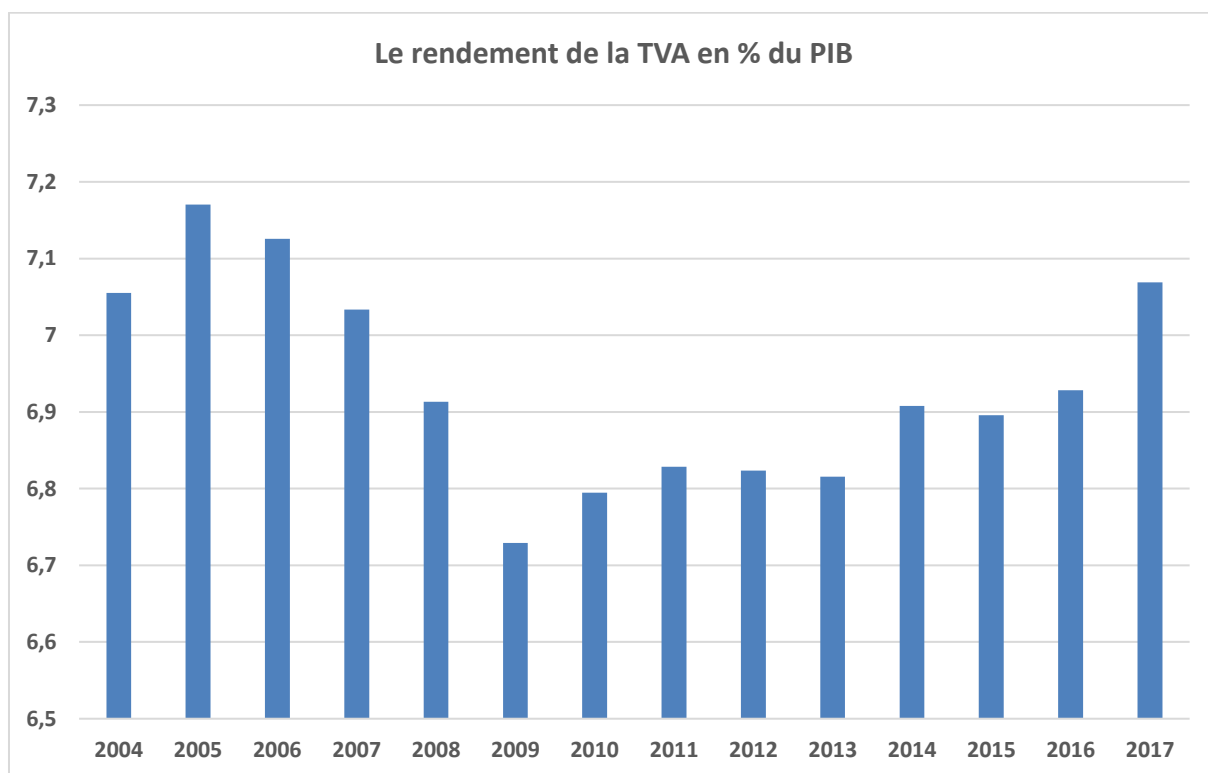
Un taux de 10 % s'applique notamment à l'hôtellerie, la restauration, aux transports de voyageurs. Un taux de 5,5 % s'applique notamment aux aliments et boissons à emporter, au gaz et à l'électricité, aux livres. Un taux de 2,1 % s'applique notamment aux médicaments

remboursables par la sécurité sociale, à la presse, aux spectacles vivants. Des taux plus faibles s'appliquent, pour ces produits, en Corse et dans les départements et territoires d'outre-mer.

B) Le rendement

En comptabilité nationale, la TVA est enregistrée en droits constatés : la TVA payée par les entreprises en janvier N+1 sur leurs ventes de décembre N est imputée à l'exercice N. Son rendement, net des remboursements, s'est élevé à 162 Md€ en 2017 pour l'ensemble des administrations publiques dont 151 Md€ affectés à l'Etat et 11 Md€ affectés à la sécurité sociale. En comptabilité budgétaire, elle est enregistrée lorsqu'elle est encaissée et son produit net en 2017 a été de 152 Md€ pour l'Etat. C'est la principale source de revenus de l'Etat.

Une hausse de 1 point rapporte 6,8 Md€ pour le taux de droit commun (20 %), 1,3 Md€ pour le taux réduit de 10 %, 1,8 Md€ pour le taux réduit de 5,5 % et 0,5 Md€ pour le taux super-réduit de 2,1 %, soit un peu plus de 10 Md€ si tous les taux sont majorés.



Source : INSEE ; FIPECO. Rendement net des remboursements.

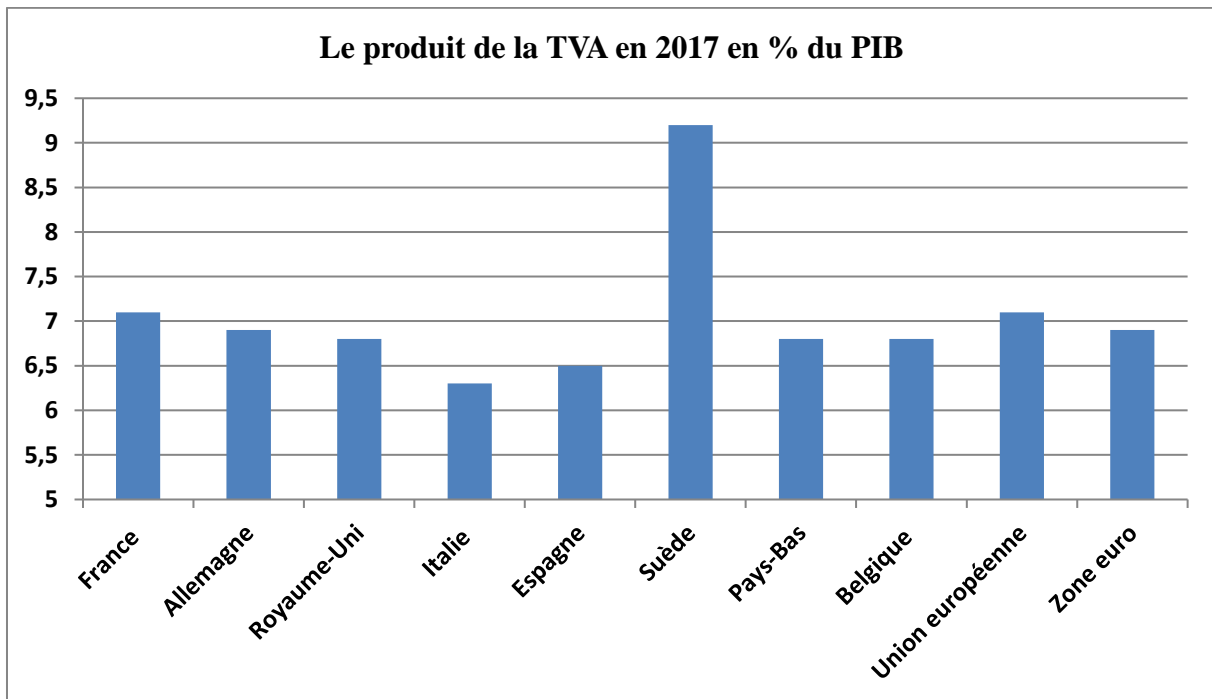
Les recettes nettes de TVA ont augmenté de 2,3 % en moyenne annuelle de 2004 à 2017. Comme indiqué dans la fiche sur la [prévision du produit des prélèvements obligatoires](#), la croissance du produit d'un impôt résulte des « *mesures législatives nouvelles* » et de son « *évolution spontanée* ». Les mesures nouvelles ont accru le rendement de la TVA de 6 Md€ sur cette période¹. Sa croissance spontanée de la TVA a été en moyenne annuelle de 2,0 % sur cette période. Elle résulte surtout de l'évolution des emplois taxables mais peut s'en écarter du fait d'une déformation de la structure de ces emplois taxables vers des produits soumis à des taux réduits.

¹ Les années 2009-2010 sont marquées par la baisse du taux de TVA sur la restauration et les années 2011-2012 par diverses mesures de hausse de la TVA. Ces deux séries de mesures ont eu des effets qui se sont compensés et la hausse de 6 Md€ sur 2004-2016 est finalement concentrée sur l'année 2014 (création des taux de 20 et 10 %).

Le ratio TVA / PIB est quasiment constant entre 2004 (7,0 %) et 2017 (7,1 %). Il était un peu plus élevé dans les années quatre-vingt-dix (7,3 % du PIB).

C) Les comparaisons internationales

Le produit de la TVA rapporté au PIB en France est très proche de la moyenne pondérée de l'Union européenne (7,1 %) et de la zone euro (6,9 %) en 2017.



Source : Eurostat, FIPECO.

Comme le taux des prélèvements obligatoires est plus élevé en France, la part de la TVA dans le total des prélèvements obligatoires en France (14,5 % en 2016) est plus faible que dans l'Union européenne (17,5 %). Seule l'Italie a une part de la TVA dans ses prélèvements inférieure à celle de la France. A l'inverse, les pays scandinaves sont caractérisés par l'importance de la TVA et la faible part des cotisations sociales dans leurs prélèvements obligatoires.

L'assiette des emplois taxables est un peu plus étendue en France car les autres pays utilisent plus souvent les possibilités d'exonérations offertes par les directives européennes.

En revanche, le taux moyen de taxation des emplois taxables en France (14,8 % en 2013) est plus faible que dans les autres pays (17,9 % dans l'Union européenne). Cet écart de trois points résulte pour 1,0 point d'un taux normal plus bas, pour 1,3 point d'une plus forte proportion d'emplois taxables taxés à taux réduit et pour 0,8 point de taux réduits plus faibles en France². Une [étude publiée en juillet 2016](#) par la Commission européenne confirme cette analyse.

² « [La taxe sur la valeur ajoutée dans l'Union européenne](#) », trésor-éco, direction générale du trésor, 2015.

Seuls cinq pays de l'Union européenne ont un taux normal inférieur à 20 % en 2017, dont l'Allemagne avec un taux de 19 %, six autres ont un taux de 20 %, dont le Royaume-Uni, et les autres ont un taux plus élevé, jusqu'à 25 % en Suède et au Danemark. Le taux normal moyen non pondéré de l'Union européenne est de 21,5 %.

La France se caractérise surtout, en 2013, par une moyenne des taux réduits (5,7 %) plus faible que dans l'Union européenne (7,9 %) et couvrant une assiette plus étendue (35 % des emplois taxables contre 25 %)³.

D) Les effets sur l'activité et les inégalités

1) La redistribution des revenus

La TVA est souvent considérée comme ayant un effet anti-redistributif car elle représente une part du revenu disponible net des ménages⁴ d'autant plus forte que ce revenu est faible. D'après une étude de 2012 de l'institut des politiques publiques de l'école d'économie de Paris⁵, cette part est de 14 % pour le 1^{er} décile et de 8 % pour le 10^{ème} décile.

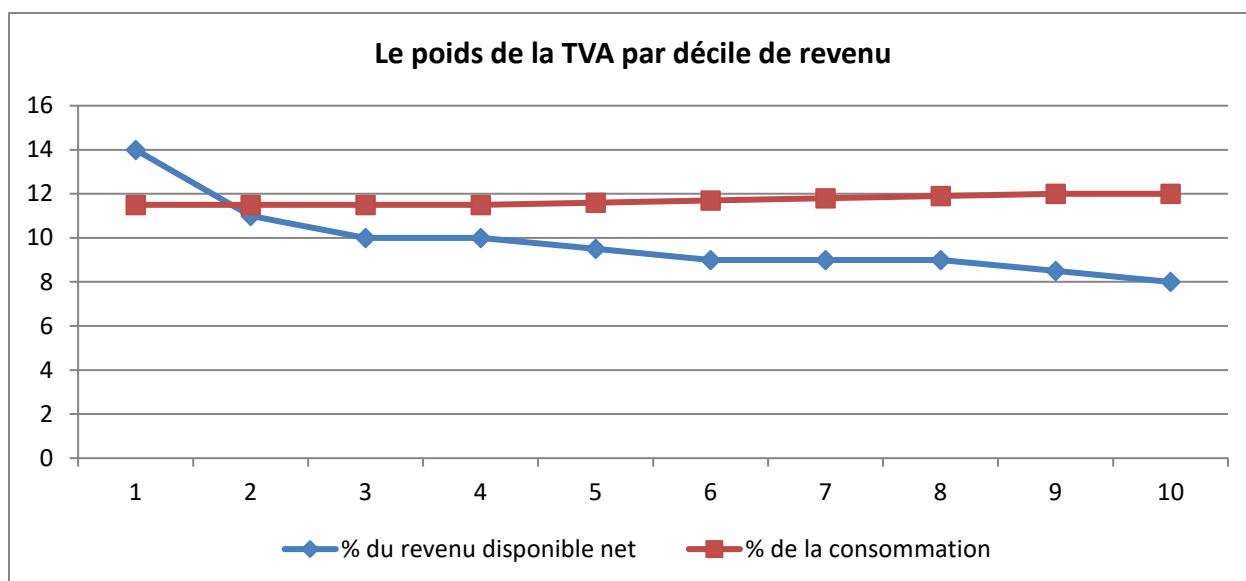
Cette « *dégressivité* » de la TVA en fonction du revenu tient surtout au fait que le taux d'épargne augmente avec le revenu. En conséquence, plus le revenu est élevé, moins la part de la consommation, et donc de la TVA, dans le revenu est importante. Toutefois, le revenu et le taux d'épargne d'un ménage donné ne sont pas constants dans le temps. Un ménage peut avoir un fort revenu et beaucoup épargner pendant une période puis désépargner parce que son revenu a baissé au cours d'une autre période. Selon un [document de travail](#) de 2015 de l'Insee, la TVA est deux fois moins dégressive lorsque l'ensemble du cycle de vie est pris en compte.

Comme le montre l'étude précitée de l'institut des politiques publiques, une vision différente et complémentaire des effets de la TVA peut également être obtenue en la rapportant à la consommation des ménages (hors loyers) : elle en représente une part à peu près constante (entre 11,5 et 12,0 %), voire très légèrement progressive, selon le décile de revenu.

³ Moyennes arithmétiques pour l'Union européenne ; source : étude précitée de la direction générale du trésor.

⁴ Revenu disponible brut diminué de l'impôt sur le revenu et de la taxe d'habitation, par unité de consommation.

⁵ « [Fiscalité et redistribution en France ; 1997-2012](#) » A. Bozio, R. Dauvergne, B. Fabre, J. Goupille, O. Meslin ; rapport de l'IPP, 2012.



Source : Institut des politiques publiques ; FIPECO.

Cette étude porte sur les revenus, la consommation et la TVA en 2005. Les modifications apportées depuis aux règles relatives à la TVA (cf. plus haut) ne sont pas de nature à remettre en cause ce diagnostic, comme le note le [rapport de 2015 du conseil des prélèvements obligatoires](#) sur la TVA.

Les taux réduits de TVA sont souvent justifiés par le souci d'atténuer ses effets anti-redistributifs en taxant moins des produits « de première nécessité ». Toutefois, les biens et services soumis à des taux réduits sont souvent autant, sinon plus, consommés par des ménages aisés (par exemple, les produits culturels). Le rapport précité du conseil des prélèvements obligatoires souligne que les exonérations et taux réduits ont un impact redistributif très limité, le faible caractère progressif du taux de 5,5 % étant compensé par le caractère dégressif du taux de 10 %, et que la TVA est un « mauvais instrument de redistribution ».

2) L'incidence de la TVA

La question de « l'incidence fiscale » est traitée dans une fiche spécifique mais la TVA en donne une illustration intéressante. Si les entreprises en sont juridiquement redevables, il est généralement admis qu'elle pèse en réalité sur les ménages.

Cette conclusion n'est cependant valide que si la consommation des ménages est très peu sensible aux prix et si les entreprises peuvent ainsi ne pas modifier leurs prix hors taxes et totalement répercuter une hausse ou une baisse de la TVA dans leurs prix TTC⁶, ce qui n'est pas le cas en réalité. L'étude précitée de l'institut des politiques publiques montre que la baisse de la TVA sur la restauration en 2009 n'a été répercutée dans les prix à la consommation qu'à hauteur de 30 à 45 %.

En outre, si les ménages supportent la TVA à travers le prix des produits qu'ils achètent, une partie de leurs revenus est indexée sur ces prix (SMIC, retraites...) et une hausse de la TVA est alors en fait répercutée sur les entreprises ou les administrations publiques.

⁶ Et inversement en cas de baisse.

Au total, il n'est pas possible d'affirmer que la TVA est un impôt sur les ménages, ou sur les entreprises, ce qui relativise ses effets redistributifs ou anti-redistributifs supposés.

3) Les effets sur l'activité économique

Une hausse de la TVA accroît les prix à la consommation, ceux des produits français comme ceux des produits importés, mais pas les prix à l'exportation. Dans un premier temps, elle contribue à diminuer la consommation (et l'investissement en logements) mais n'a pas d'effet sur la compétitivité des entreprises françaises par rapport à leurs concurrents étrangers.

La hausse des prix à la consommation est ensuite répercutée sur les salaires indexés, de droit (SMIC) ou de fait, ce qui entraîne une augmentation des coûts de production des entreprises et une nouvelle hausse des prix, qui cette fois touche les prix des produits exportés.

Au total, selon le [modèle macroéconomique](#) de l'INSEE et de la direction générale du trésor, une hausse équivalente à 1 point de PIB (22 Md€) du montant net de la TVA entraîne au bout de trois ans une diminution de 0,7 % du PIB et de 150 000 emplois salariés⁷.

⁷ Sous réserve des limites des modèles macroéconomiques précisées dans la fiche sur les [effets multiplicateurs](#).